

# Petunjuk Pengisian SoKlin #Gebyar Dirgahayu

\*Untuk melihat Syarat dan Ketentuan SoKlin #Gebyar Dirgahayu, silahkan klik di link berikut ini :  
<https://gebyardirgahayu.soklin.id/syarat-ketentuan>

# A. PENDAFTARAN MELALUI MICROSITE

Step 1: Login by Facebook/Gmail ke website SoKlin Gebyar Dirgahayu

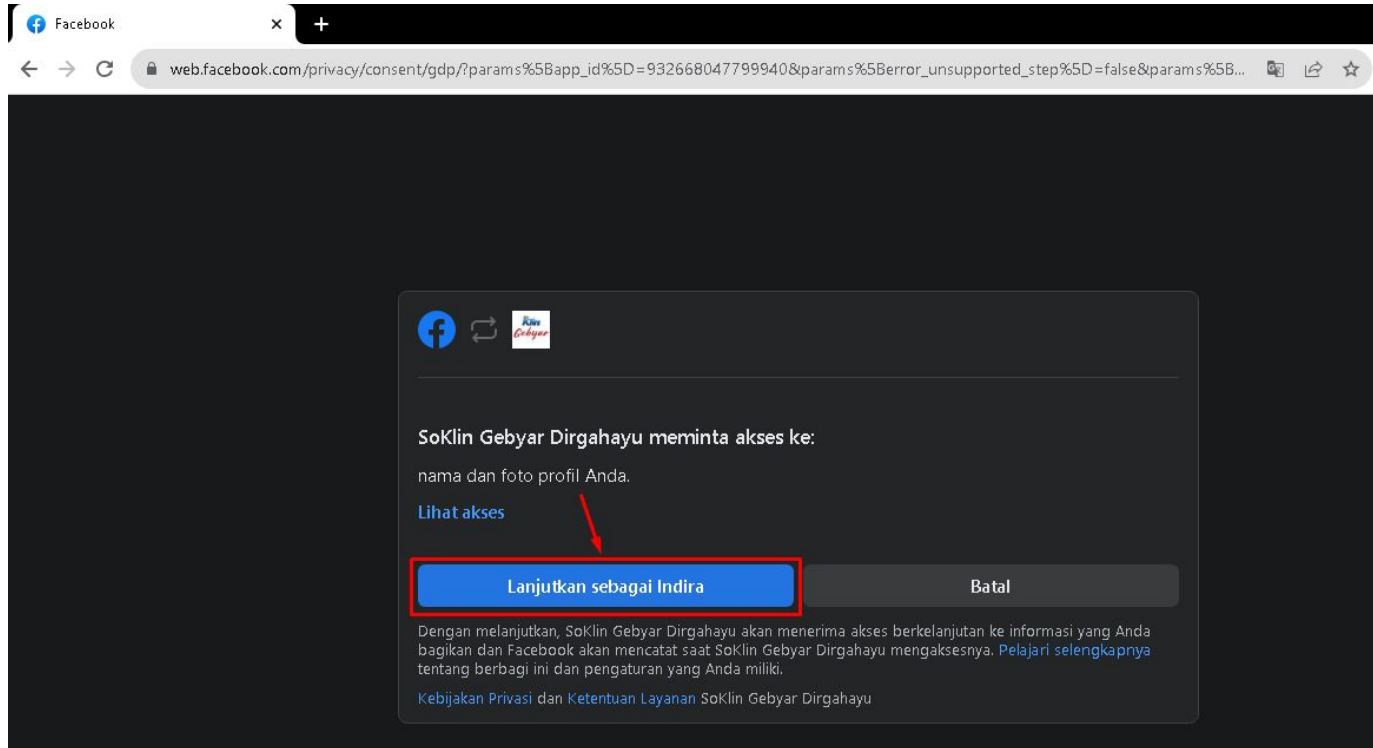
1. Buka link [gebyardirgahayu.soklin.id](http://gebyardirgahayu.soklin.id) lalu klik tombol **Login & Ikutan**



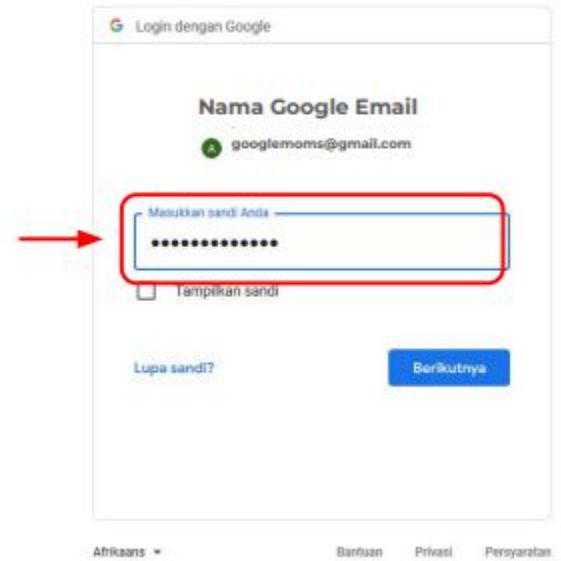
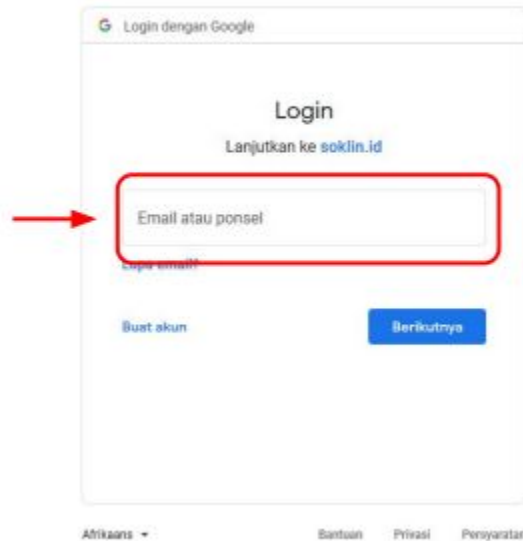
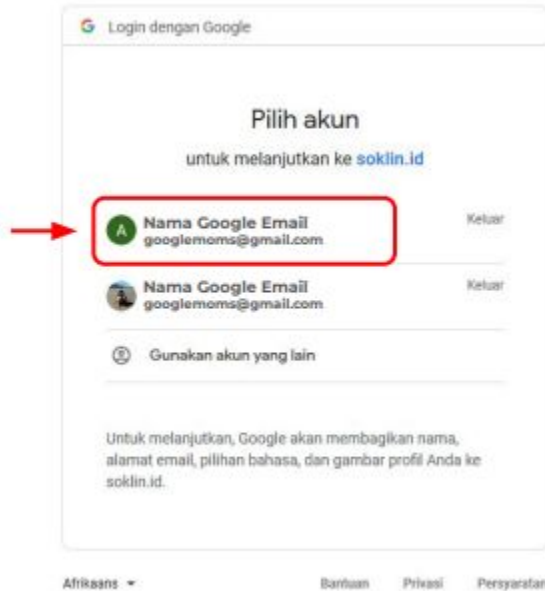
2. Setelah itu akan muncul tombol untuk Moms bergabung menggunakan akun Facebook atau Google Moms. Klik tombol biru “Login With Facebook atau Google Account”. Silakan pilih salah satunya.

The image shows a screenshot of the So Klin website. At the top, there are social media links for Facebook, Instagram, and a website icon. The main header features the So Klin logo and the text "Gebyar DIRGAHAYU INDONESIA" in a festive font, surrounded by colorful fireworks. Below the header, there is a "Login" button. A white login modal is centered on the screen, containing the text "LOGIN" and "Silakan masuk dengan salah satu akun Anda". Two buttons are visible: "Facebook" with a blue icon and "Google" with a colorful icon. A red arrow points to the Facebook button. At the bottom of the page, there is a "LOGIN & IKUTAN" button. The background features images of So Klin products like ANTISEP, BIO-WHITE Softener, Softergent, and LIQUID, along with traditional Indonesian dancers.

3a. Jika memilih “Login with Facebook”, Moms bisa langsung klik di tombol “Lanjutkan sebagai Akun Moms”, Jika belum, masuk kan facebook email dan kata sandi Facebook Moms lalu klik Login, baru klik lagi tombol “Lanjutkan sebagai Akun Moms”, maka Moms akan dihubungkan kembali ke website SoKlin Gebyar Dirgahayu



3b. Jika memilih “Login with Google”, Moms bisa langsung memilih akun Google Email yang ingin Moms gunakan, Jika belum, masukan Google email dan kata sandi Moms lalu klik Login. Kemudian klik tombol “Lanjutkan” sebagai Akun Moms, maka Moms akan dihubungkan kembali ke website SoKlin Gebyar Dirgahayu.



4. Setelah itu akun Moms akan langsung bergabung dengan website SoKlin Gebyar Dirgahayu seperti berikut ini dengan nama Moms tertera di kanan atas layar:

facebook instagram website

WINGSCARE

So  
**Klin**  
*Gebyar*  
**DIRGAHAYU INDONESIA**

**SILAHKAN UPLOAD  
STRUK PEMBELIAN  
PRODUK ANDA**

UPLOAD STRUK

Soklin Moms

\*) E-Commerce Wings Official Store dan supermarket dan minimarket

## **Step 2: Kirimkan Struk Belanja**

Moms berhak mendapatkan 1 nomor undian untuk setiap pembelian produk SoKlin Detergent\* pada 1 struk belanja

**Struk belanja bisa didapatkan dari :**

1. Toko apa saja yang mengeluarkan struk pembelian resmi
2. Wings Official Store di e-commerce Tokopedia, Shopee, Lazada, Bibli

Kirimkan Struk Belanja ke <https://gebyardirgahayu.soklin.id/> setelah melakukan login dengan Facebook/Google (cara login tertera di atas).

*\* Produk yang termasuk SoKlin Detergent : SoKlin Softergent, SoKlin Liquid, SoKlin Biomatic, SoKlin Antisep, dan SoKlin Smart. Berlaku untuk semua varian & ukuran kemasan SoKlin Detergent*

## B. PENGIRIMAN STRUK BELANJA MELALUI MICROSITE

Cara memasukkan Struk Belanja ke Microsite:

Setelah login, klik tombol “Upload Struk”

facebook instagram website

WINGSCARE

Soklin Moms

**So Klin**  
*Gebyar*  
**DIRGAHAYU INDONESIA**

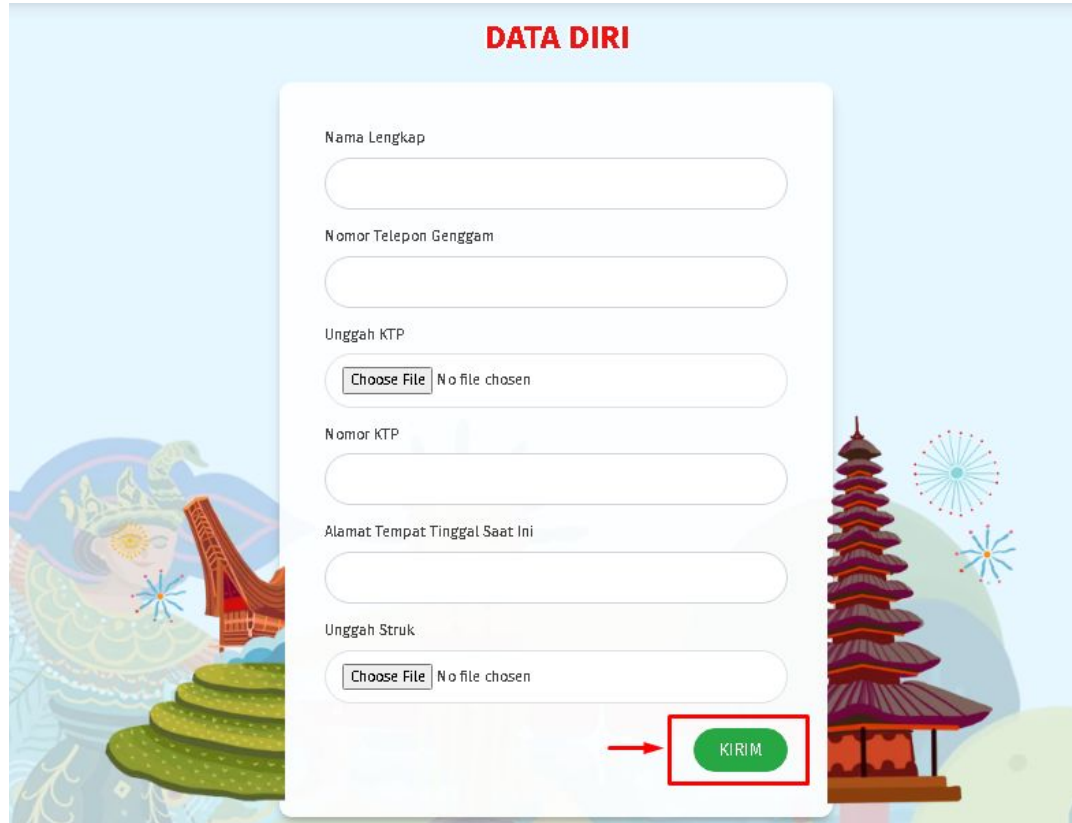
**SILAHKAN UPLOAD STRUK PEMBELIAN PRODUK ANDA**

**UPLOAD STRUK**

\*1) E-Commerce Wings Official Store dan supermarket dan minimarket



Masukkan data diri Moms dan unggah foto struk belanja moms dan klik “Kirim”



**DATA DIRI**

Nama Lengkap

Nomor Telepon Genggam

Unggah KTP

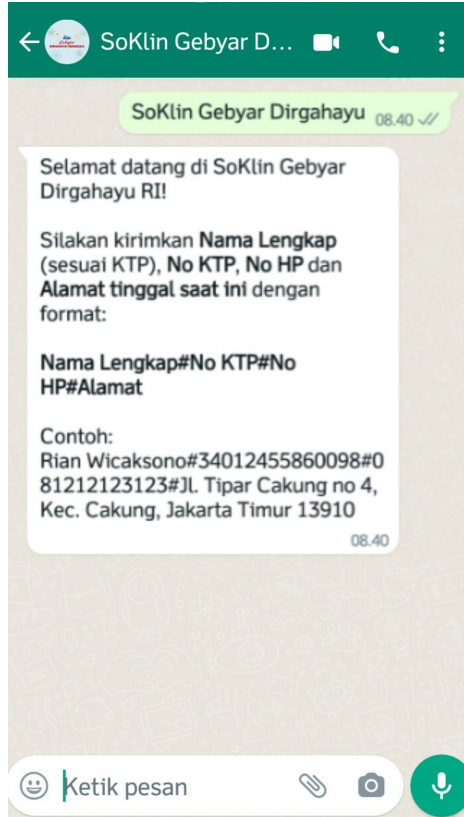
 No file chosen

Setelah itu, data diri dan struk belanja Moms akan diverifikasi dalam waktu 2x24 jam.

## B. PENDAFTARAN MELALUI WHATSAPP

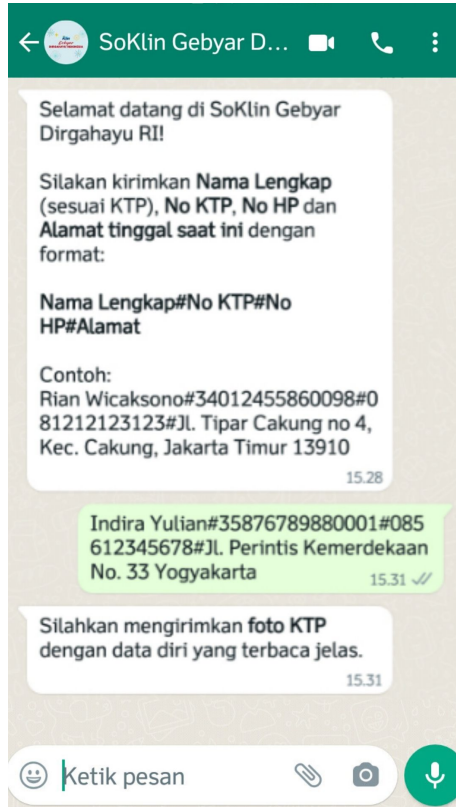
**Step 1: Kirim message “SoKlin Gebyar Dirgahayu” ke nomor 0821 2222 1393.**

Tunggu hingga sistem memberikan instruksi berikutnya.



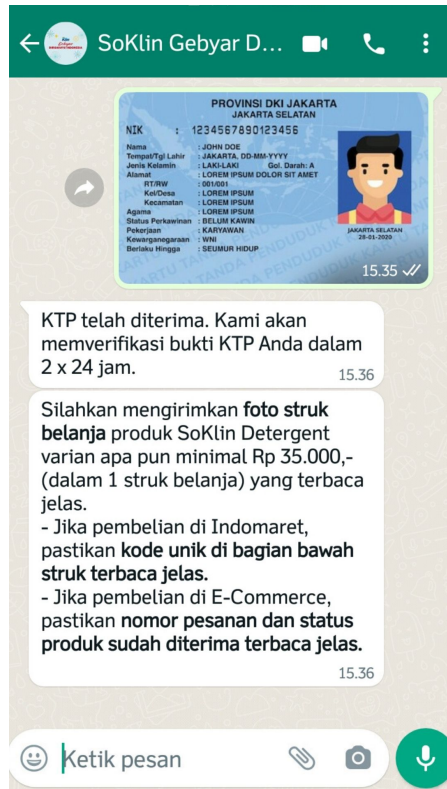
**Step 2: Kirimkan Nama Lengkap (sesuai KTP), No KTP, No HP dan Alamat tinggal saat ini dengan format: Nama Lengkap#No KTP#No HP#Alamat**

Tunggu hingga sistem memberikan instruksi berikutnya.



### Step 3: Kirimkan foto KTP dengan data diri yang terbaca jelas.

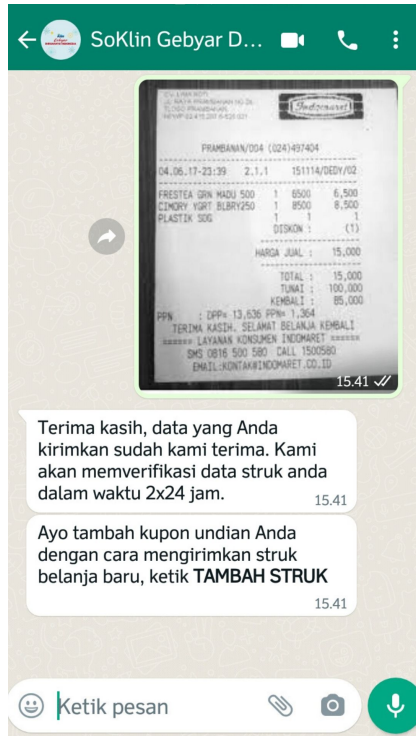
Tunggu hingga sistem memberikan instruksi berikutnya



\*) Gambar KTP hanya ilustrasi. Mohon kirimkan foto KTP pada sisi data diri..

#### Step 4: Kirimkan foto struk belanja yang terbaca jelas

- Jika pembelian di E-Commerce, pastikan nomor pesanan dan status produk sudah diterima terbaca jelas.



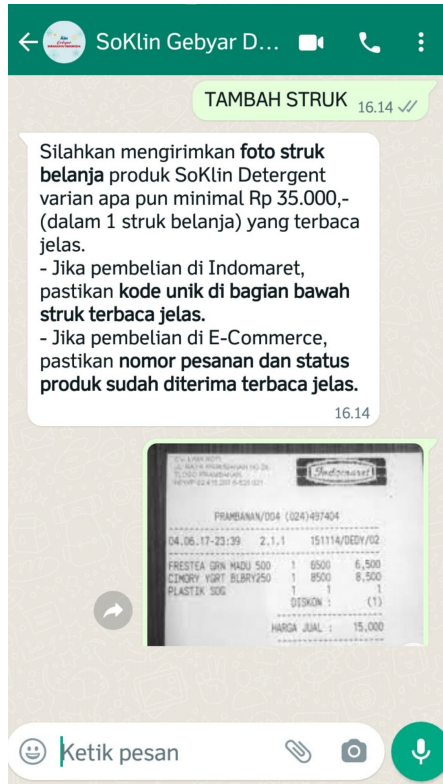
Data diri dan struk belanja Moms akan diverifikasi dalam waktu 2x24 jam.

Setelah data KTP dan struk Moms dinyatakan valid, sistem akan mengirimkan message untuk Moms mendapatkan tambahan kupon undian dengan cara Follow Instagram @SoKlinDetergent. Moms bisa mengirimkan screen capture bukti Moms sudah follow.



Screen capture Moms akan diverifikasi dalam waktu 2x24 jam. Moms hanya bisa mendapatkan tambahan 1 kupon undian dari cara ini.

Moms juga dapat mengirimkan struk belanja baru untuk menambah kupon undian Moms. Ketik “TAMBAH STRUK” dan tunggu hingga sistem memberikan instruksi berikutnya.



Struk belanja Moms akan diverifikasi dalam waktu 2x24 jam.

## **C. PENDAFTARAN MELALUI PO BOX**

Ada cara lain jika Moms tidak memiliki account Facebook/GMail/Whatsapp, yaitu pengiriman bungkus kosong via PO BOX

Kirimkan bungkus kosong produk SoKlin Detergent senilai Rp. 35.000 dalam 1 struk belanja ke PO BOX:  
SOKLIN GEBYAR DIRGAHAYU JAKARTA 13000

Kelengkapan yang diperlukan untuk pengiriman via PO BOX:

1. Kartu identitas diri (KTP)
2. No HP yang dapat dihubungi/aktif
3. Bungkus produk SoKlin Detergent senilai Rp. 35.000
4. Struk bukti asli pembelian kedua produk tersebut

Nah sekarang Moms sudah tahu caranya kan? Yuk segera ikutan! Bila ada pertanyaan, Moms bisa menghubungi 0821-2222-1662